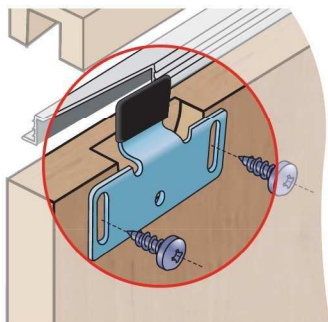


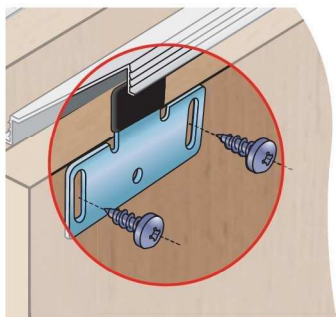
S35

PRO POSUVNÉ
SKŘÍŇOVÉ DVEŘE

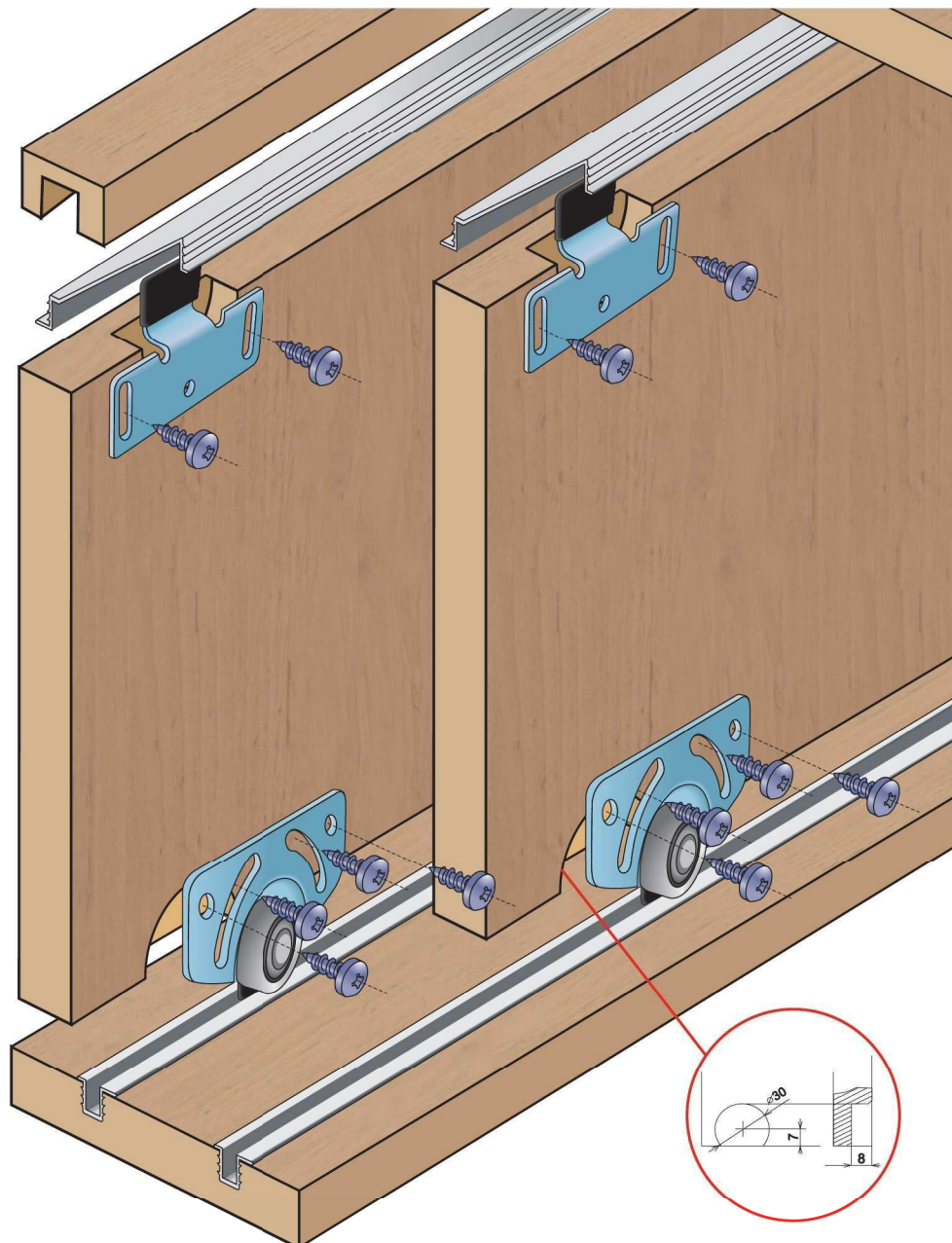
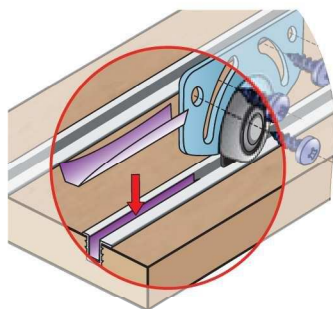
Kluzák S35A



Kluzák S35B




Dorazový profil

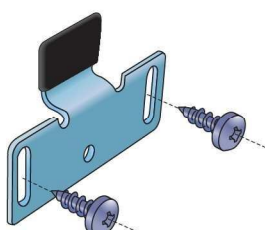


SOUČÁSTI SYSTÉMU:

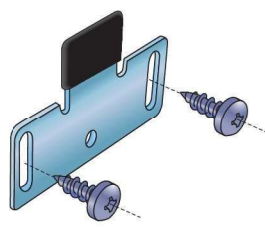
Profil S03



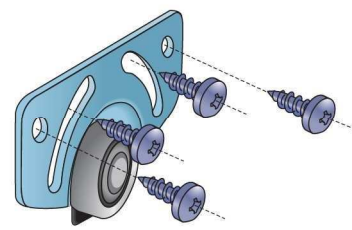
Kluzák S35A



Kluzák S35B



Vozík S35C





35 kg



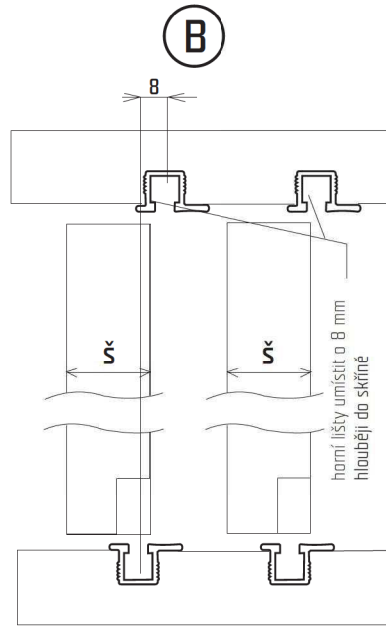
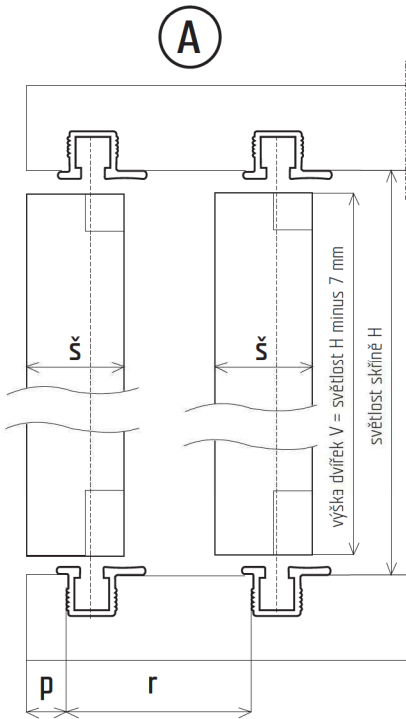
kuličkové
ložisko



min.
18 mm



spodní
vedení



Vzdálenost frézování pro první lištu od okraje minimálně:

$$p = \text{š} - 8 \text{ mm}$$

Rozteč frézování pro druhou lištu:

$$r = \text{š} + \text{min. } 7 \text{ mm}$$

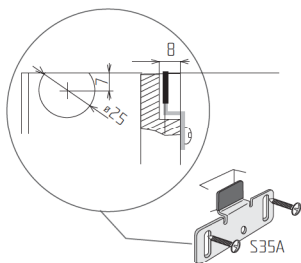
Příklad pro lamino tl. 18 mm

$$p = 10 \text{ mm}$$

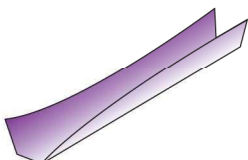
$$r = 25 \text{ mm}$$

$$V = H - 7$$

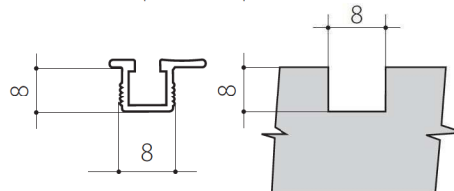
Zafrézování pro horní vozík:



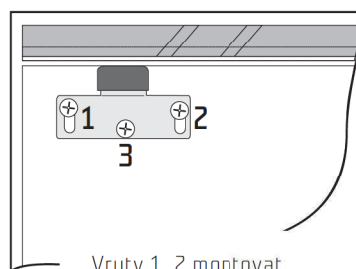
Dorazový profil S35



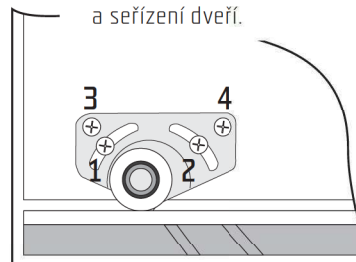
Šířka a hloubka frézování pro vodící profil:



Montáž a seřízení:



Vruty 1, 2 montovat před nasazením dveří, vruty 3, 4 po nasazení a seřízení dveří.



S35

Kování pro posuvné dveře S35 v sobě spojuje přednosti ve velké míře používaných plastových typů (jednoduchá montáž, nastavení a nízká cena), ale je tvrdou konkurencí i pro systémy kování pro posuvné dveře s hliníkovými nebo ocelovými lištami a ocelovými vozíky. Kování S35 se cenou blíží plastovým typům, montáž je stejná jako u plastových typů, robustnost je však na úrovni mnohem dražších systémů.